

Checkliste für die Stecker- und Empfängerkonfiguration per Funk oder Kabel für Rufsysteme

Bitte ausgefüllt mit Ihrer Bestellung per Scan an info@i-care-europe.de oder per Fax an 0241.51569121 senden.

Bei Fragen nehmen Sie bitte per Mail s.o. oder Telefon unter 0241-51569125 Kontakt unter mit uns auf.
Vielen Dank!



because it`s our life

1 Wer ist der Hersteller Ihrer Rufanlage?

Ackermann Tunstall Zettler Andere _____

2. Genaue Bezeichnung Ihrer Rufanlage _____

3. Mit wieviel Volt arbeitet Ihre Rufanlage?

12 Volt 24 Volt Andere elektrische Spannung in Volt _____

4. Arbeitet Ihre Rufanlage mit

Arbeitsstrom (Schließer/NO) Ruhestrom (Öffner/NC)

5. Wie viele Anschlussbuchsen hat Ihre Rufanlage?


Eine Zwei

6. Wenn Sie einen zusätzlichen Handtaster wünschen, der mit dem Funkempfänger verbunden werden soll, bitte ankreuzen


Zusätzlicher Handtaster über einen Kanal (keine separate Pause- und Dauerschaltung möglich) schalten.

Zusätzlicher

7. Wie sieht Ihr DIN-Stecksystem aus?



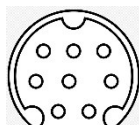
7-pol.



6-pol.



5-pol.



8-pol. Mini



... 8-pol. RJ-45



15-pol. Zettler



Checkliste für die Stecker- und Empfängerkonfiguration per Funk oder Kabel für Rufsysteme

Sollte Ihr Stecksystem nicht aufgeführt sein, skizzieren Sie bitte den Stecker
oder schicken uns ein Foto oder ein Muster.

Für technische Rückfragen bitte angeben:

Name Ihrer Einrichtung: _____

Kundennummer: _____

Ansprechpartner Haustechnik: _____

Telefon/Mail Haustechnik: _____